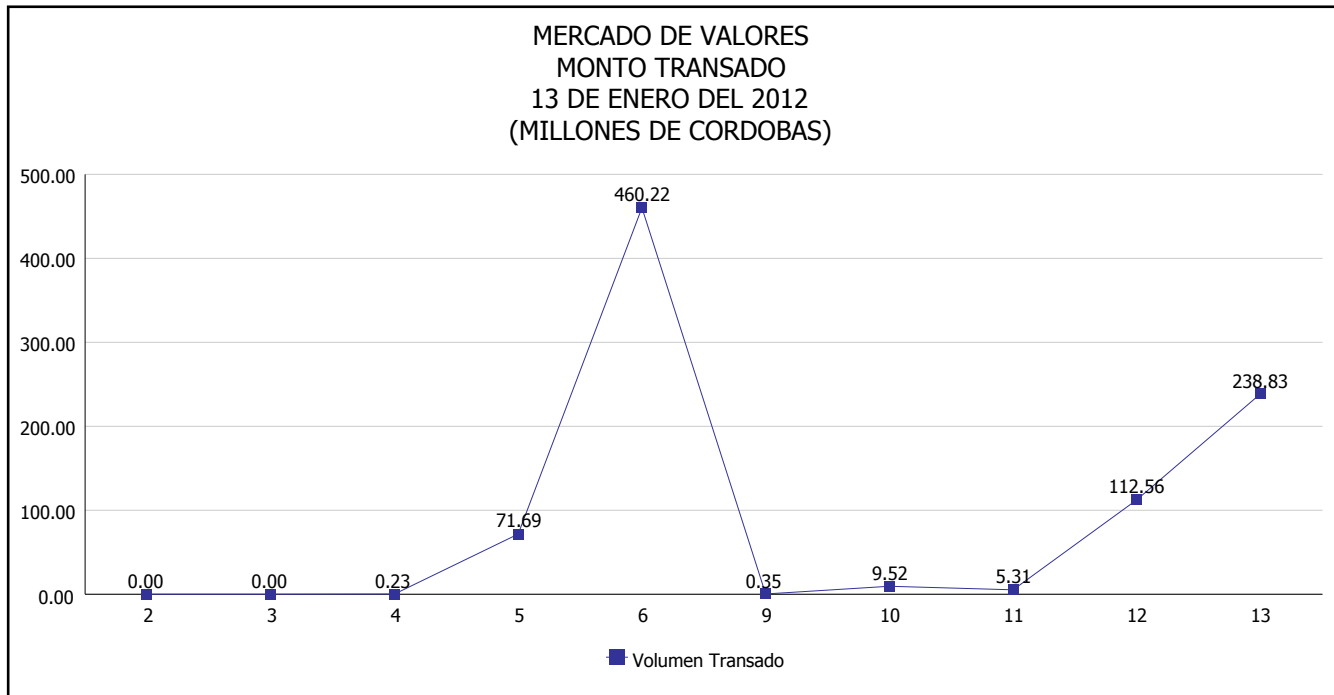


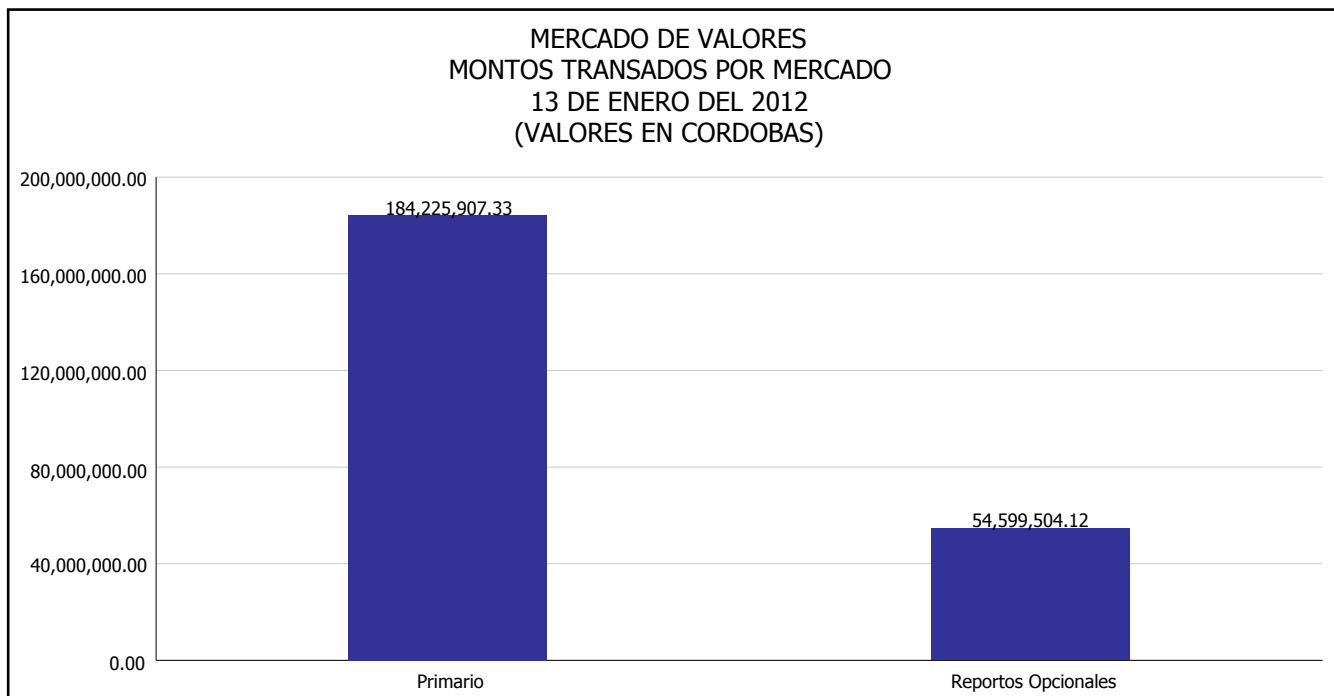


INTENDENCIA DE VALORES INFORME DIARIO MERCADO DE VALORES DE NICARAGUA

Superintendencia de Bancos y de Otras
Instituciones Financieras de Nicaragua



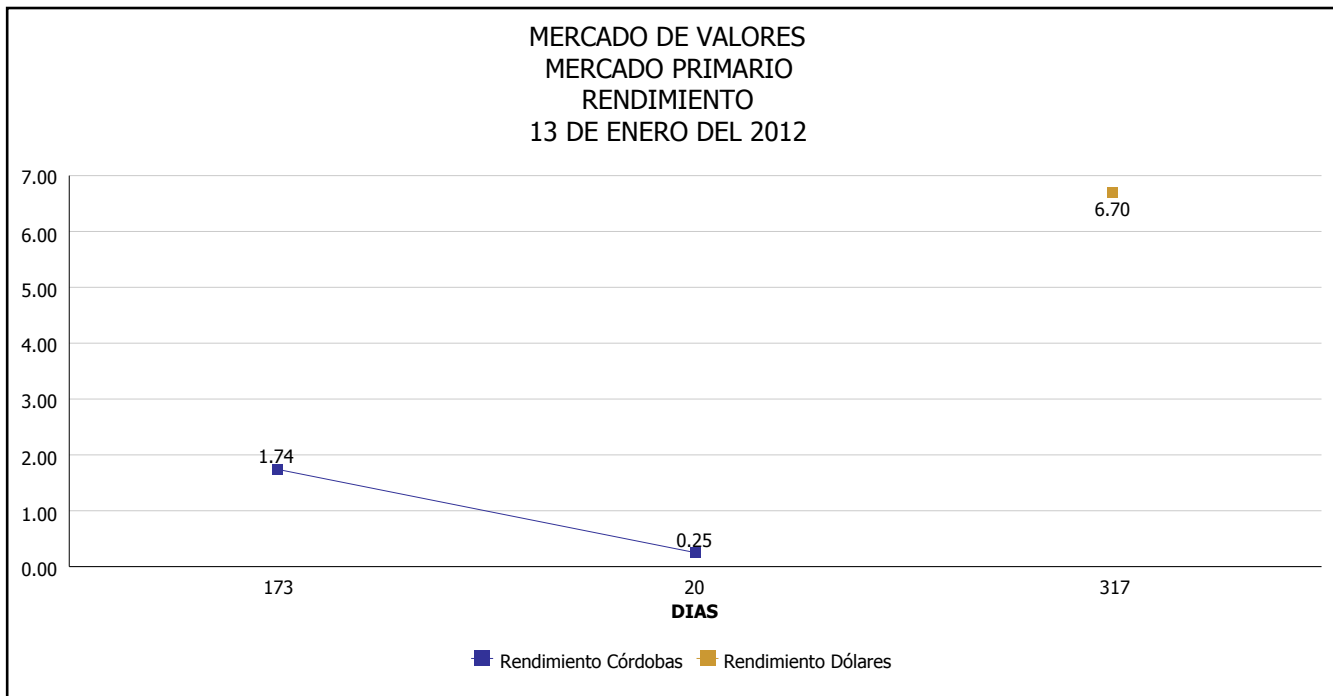
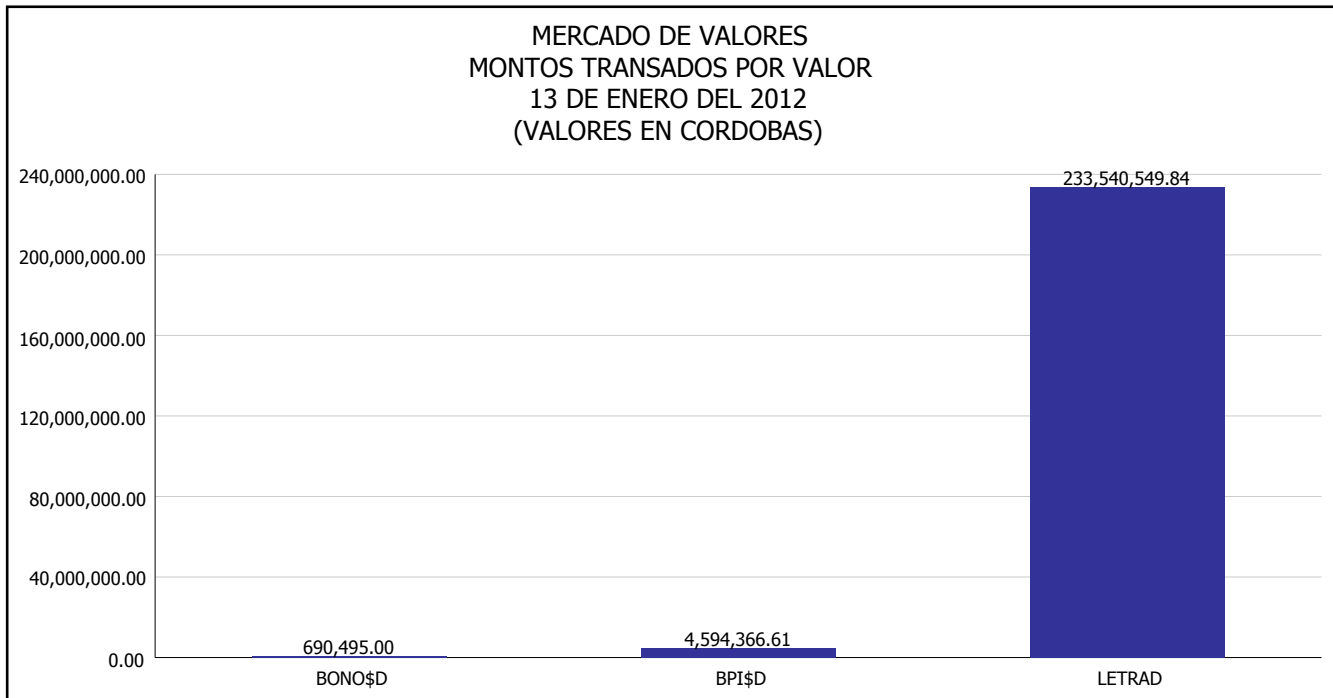
Del 2 al 13 de Enero del 2012, en el mercado de valores se han transado C\$ 898,713,933.60





INTENDENCIA DE VALORES INFORME DIARIO MERCADO DE VALORES DE NICARAGUA

Superintendencia de Bancos y de Otras
Instituciones Financieras de Nicaragua

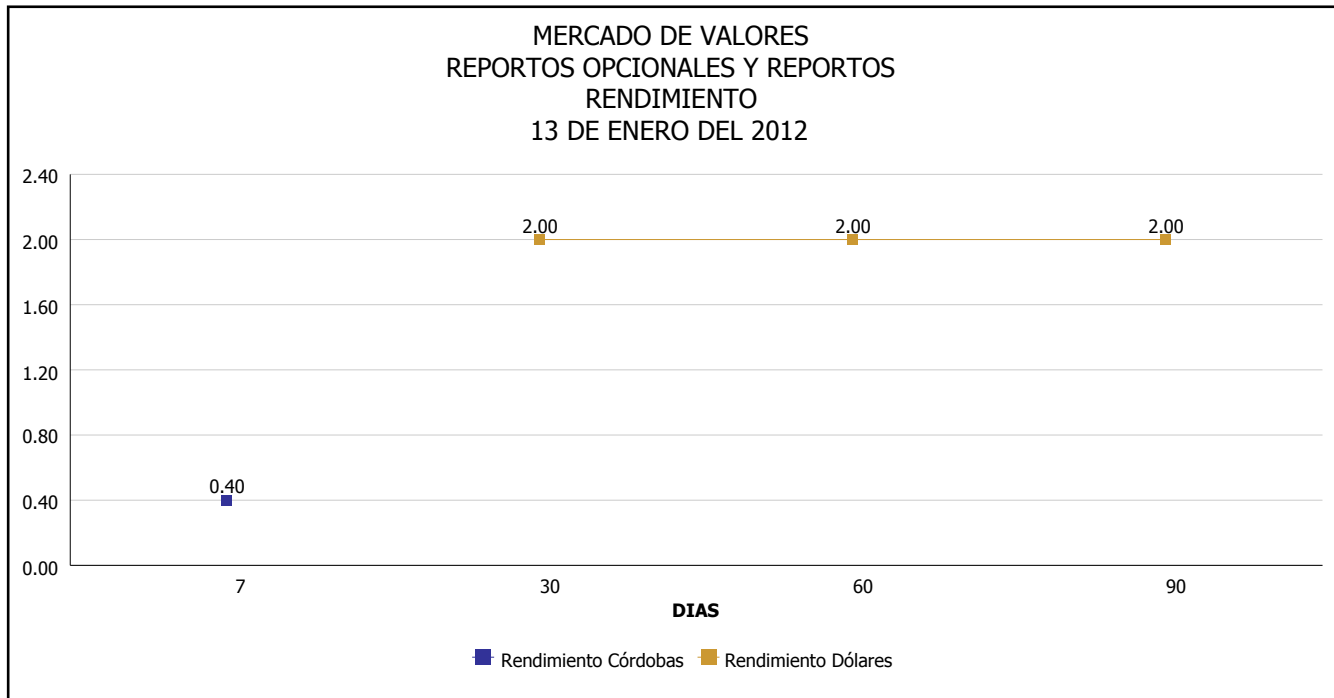


*Para los BPI se presentan años al vencimiento



INTENDENCIA DE VALORES INFORME DIARIO MERCADO DE VALORES DE NICARAGUA

Superintendencia de Bancos y de Otras
Instituciones Financieras de Nicaragua



Fuente: Bolsa de Valores de Nicaragua



Superintendencia de Bancos y de Otras
Instituciones Financieras de Nicaragua

INTENDENCIA DE VALORES INFORME DIARIO MERCADO DE VALORES DE NICARAGUA

HECHOS RELEVANTES EN MERCADOS INTERNACIONALES

Las acciones estadounidenses cerraron en baja, rompiendo un ciclo de cuatro días de ganancias, por los reportes que indicaban que Standard & Poor's recortaría la calificación crediticia de varios países de la zona del euro, lo que ocurrió tras el cierre del mercado.

La agencia redujo la calificación de Francia, España, Italia y Austria, pero mantuvo estable la de Alemania.

"Esto habrá de desestabilizar muchos de esos paquetes de financiamiento porque todos están basados en la calificación "AAA", dijo Alan Valdes, director de operaciones de DME Securities en Nueva York.

La venta generalizada del viernes demuestra que los problemas de deuda de Europa pueden aún poner nerviosos a los inversores. Sin embargo, es notable que los principales índices bursátiles de Estados Unidos terminaron bien alejados de los mínimos del día.

Las acciones de bancos encabezaron las caídas, ya que el temor a los recortes en las calificaciones y los sombríos resultados de ganancias de JPMorgan Chase & Co presionaron al sector.

El índice BVW de acciones bancarias cedió un 0,4 por ciento tras una serie de ganancias. El índice subió más de un 10 por ciento en lo que va de este año.

PRINCIPALES INDICES BURSATILES EE-UU				
INDICES	CIERRE DEL DIA		VARIACIONES	
	12/01/2012	13/01/2012	ABSOLUTA	RELATIVA
Dow Jones	12,471.02	12,422.06	48.96	0.39%
Nasdaq	2,724.70	2,710.67	14.03	0.51%
S&P	1,295.50	1,289.09	6.41	0.49%